

Quint:Essence Strategy



Monatsberichte
Juli 2015

Quint:Essence Capital S.A.

FONDSDATEN

Publikumsfonds nach Luxemburger Recht

Fondstyp	Gemischte Fonds
Anlageschwerpunkt	Mischfonds mit Schwerpunkt Renten
Fondsmanager	Quint:Essence Capital S.A., L-Munsbach
Verwaltungsgesellschaft	Quint:Essence Capital S.A., L-Munsbach
Depotbank	M.M.Warburg & CO Luxembourg S.A., Luxemburg
Fondswährung	EUR
Fondsvolumen	27,1 Mio. EUR
Ausgabepreis	125,13 EUR
Rücknahmepreis	122,68 EUR
ISIN / WKN	LU0063042062 / 974560
Bloomberg / Reuters	QUESSDE LX / 974560X.DX
Fondsauflage	11.12.1995
Umbenennung der KAG	seit 18.11.2008
Manager- u. Strategiewechsel	seit 13.01.2009
Ertragsverwendung	thesaurierend
Geschäftsjahresende	31.12.
Ausgabeaufschlag	2,00 %
Verwalt.vergütung (p.a.)	1,00 %
Depotbankvergütung (p.a.)	bis zu 0,15 %
Leistungsabh. Vergütung	ja
Vertriebsvergütung	ja, in Ausgabeaufschlag und Verwaltungsvergütung enthalten
Gesamtkostenquote*	1,38 %
Vertriebsländer	Deutschland, Luxemburg
Risiko- und Ertragsprofil (SRRI)	3

* per 31.12.2014 (ohne Berücksichtigung von Transaktionskosten)

ANLAGEKONZEPTION (seit 13.01.2009)

Zur Erreichung der Anlageziele wird das Fondsvermögen des Quint:Essence Strategy Defensive in Geldmarktinstrumenten, Anleihen, Wandel- und Optionsanleihen, Rentenfonds, Aktien und Aktien-Investmentfonds oder Exchange Traded Funds investiert. Derivative Instrumente, insbesondere Futures, werden nur zur Absicherung bestehender Positionen genutzt. Das Fondsvermögen kann mit maximal 15% in anderen zulässigen Vermögenswerten angelegt werden. Der Aktienanteil im Fonds kann zwischen 0 und 35% variieren. Je nach Marktlage kann der Teilfonds sein Vermögen ganz in liquiden Mitteln anlegen, um insbesondere bei anhaltenden Baissephasen, Verluste zu vermeiden.

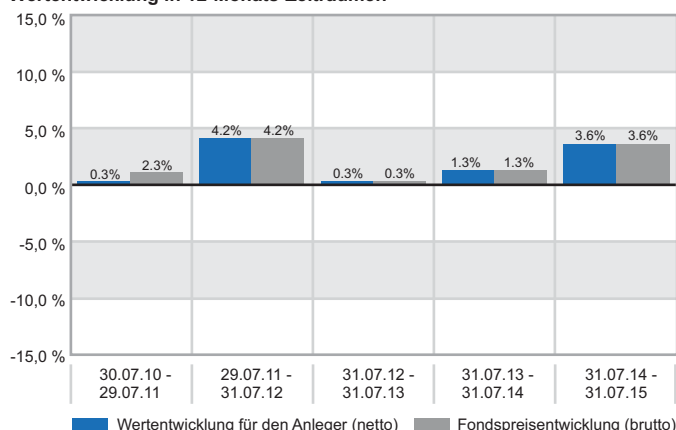
BERICHT DES FONDSMANAGEMENTS

Der Monat Juli 2015 stand ganz im Zeichen der Frage: Grexit, ja oder nein? Mit unserem - auf hohe Sicherheit ausgerichteten - Portfolio konnten und können wir gelassen auf die Entwicklung in Griechenland schauen. Die durchschnittliche Laufzeit unserer Anleihen liegt unter 3 Jahren. Berücksichtigt ist dabei, dass die mit ca. 7,7% gewichtete 7,375% Linde Hybrid-Anleihe per 14.07.2016 zu 100% gekündigt wird. Die inflationsindexierte Anleihe der USTreasury mit einer Laufzeit bis 2019 haben wir durch einen weiteren Zukauf auf ca. 6% des Anleihebestandes aufgestockt.

Mit der bisherigen Jahres-Performance von 2,5% für dieses konsequent defensiv ausgerichtete Portfolio sind wir sehr zufrieden. Auf dieser Basis werden wir auch weiterhin Marktchancen, die sich angesichts der regen Emissionstätigkeit und den Devisenkursschwankungen auch im derzeitigen Niedrigzinsumfeld immer wieder bieten, konsequent nutzen und so eine annehmbare Rendite erzielen.

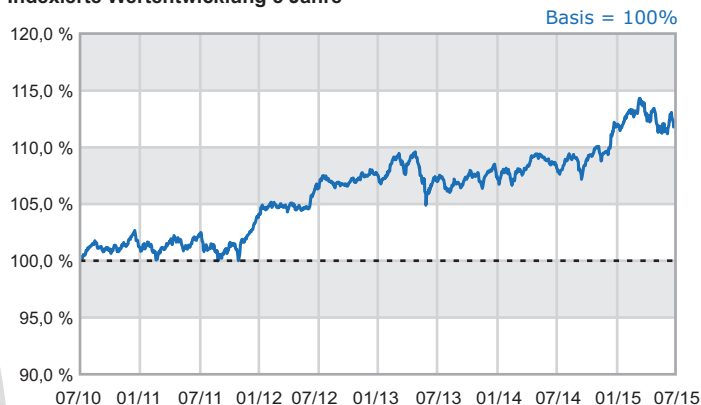
WERTENTWICKLUNG (AUF BASIS FONDSWÄHRUNG)

Wertentwicklung in 12-Monats-Zeiträumen



Bei der Berechnung der Wertentwicklung für den Anleger (netto) werden ein Anlagebetrag von 1.000 Euro und der max. Ausgabeaufschlag (siehe Fondsdaten) unterstellt, der beim Kauf anfällt und vor allem im ersten Jahr ergebniswirksam wird. Zusätzlich können Wertentwicklung mindernde Depotkosten entstehen. Die Grafiken basieren auf eigenen Berechnungen gem. BVI-Methode. Wertentwicklungen der Vergangenheit bieten keine Gewähr für die Zukunft.

Indexierte Wertentwicklung 5 Jahre



Zeitraum	Fonds
laufendes Jahr:	2,46 %
1 Monat:	0,83 %
3 Monate:	-0,76 %
6 Monate:	0,48 %
1 Jahr:	3,56 %
3 Jahre:	5,23 %
5 Jahre:	12,14 %
seit Auflage (13.12.1995):	139,94 %

ANLAGESTRUKTUR

INFLATIONSGESCH. STAATSANLEIHEN	17,85 %
SUPRA-ANLEIHEN	3,62 %
UNTERNEHMENSANLEIHEN	53,36 %
WANDELANLEIHEN	4,98 %
RENTENFONDS	5,32 %
AKTIENFONDS	2,92 %
AKTIEN	7,74 %
GELDMARKT/CASH	4,21 %

WÄHRUNGSSTRUKTUR

EURO	75,50 %
US-DOLLAR	13,07 %
SCHWEIZER FRANKEN	6,58 %
NORWEGISCHE KRONEN	3,66 %
DAENISCHE KRONEN	1,19 %

Weitere Fondsinformationen finden Sie auf der nächsten Seite

TOP 10 POSITIONEN

7,375% LINDE FIN VRN 2006/14.07.2066	7,81 %
1,5% INFLAT DEUTSCHLAND 2006/15.04.2016	6,45 %
0,125% INFLAT AMERIKA 2014/15.04.2019	5,98 %
1,125% DANONE 2012/27.11.2017	5,63 %
1% INFLAT FRANKREICH 2005/25.07.2017	5,42 %
STARCAPITAL FCP - ARGOS I EUR O.N.	5,32 %
0,6% WA DT POST 2012/06.12.2019	4,98 %
1,75% CARREFOUR SA 2013/22.05.2019	4,80 %
0,335% BMW FIN FRN 2014/04.04.2017	4,61 %
2,125% SAP 2012/13.11.2019	3,93 %

CHANCEN

- Stetige Wertentwicklung durch aktives Laufzeitenmanagement
- Erzielung einer höheren Rendite als bei einer reinen Festgeld- oder Rentenanlage durch die Möglichkeit der Beimischung von Wandelanleihen
- Hoher Bundesanleihe-Anteil bietet Möglichkeit an der Nachfrage nach sicheren Staatstitel zu partizipieren

RISIKEN

- Zinserhöhungen können sich negativ auf die Kursentwicklung von Anleihen und Wandelschuldverschreibungen auswirken
- Ständige Kursschwankungen bei einer Börsenentwicklung ohne klaren Trend können zu einer unterdurchschnittlichen Performance führen
- Niedrige laufende Rendite bei hohem Anteil Bundesanleihen

Hinweis: Der Fonds weist aufgrund seiner Zusammensetzung/der von dem Fondsmanagement verwendeten Techniken eine erhöhte Volatilität auf, d.h., die Anteilspreise können auch innerhalb kurzer Zeiträume stärkeren Schwankungen nach unten oder nach oben unterworfen sein. Zahlen vorbehaltlich Prüfung durch Wirtschaftsprüfer zu Berichtsterminen. Den Verkaufsprospekt erhalten Sie von Ihrem Finanzberater oder der Quint:Essence Capital S.A. Der Verkaufsprospekt enthält ausführliche Risikohinweise. Die in dieser Einschätzung zum Ausdruck gebrachten Ausführungen können sich jederzeit ohne vorherige Ankündigung ändern. Die Ausführungen gehen von unserer Beurteilung der gegenwärtigen Rechts- und Steuerlage aus.

RECHTSHINWEIS

Diese Ausarbeitung stellt weder ein Angebot noch eine Aufforderung zur Abgabe eines Angebots dar, sondern dient allein der Orientierung und Darstellung von möglichen geschäftlichen Aktivitäten. Die in dieser Ausarbeitung enthaltenen Informationen erheben nicht den Anspruch auf Vollständigkeit und sind daher unverbindlich. Soweit in dieser Ausarbeitung Aussagen über Preise, Zinssätze oder sonstige Indikationen getroffen werden, beziehen sich diese ausschließlich auf den Zeitpunkt der Erstellung der Ausarbeitung und enthalten keine Aussage über die zukünftige Entwicklung, insbesondere nicht hinsichtlich zukünftiger Gewinne oder Verluste.

Diese Ausarbeitung stellt ferner keinen Rat oder Empfehlung dar. Vor Abschluss eines in dieser Ausarbeitung dargestellten Geschäfts ist auf jeden Fall eine kunden- und produktgerechte Beratung durch Ihren Berater erforderlich.

Ausführliche produktspezifische Informationen entnehmen Sie bitte dem aktuellen vollständigen Verkaufsprospekt, den wesentlichen Anlegerinformationen sowie dem Jahres- und ggf. Halbjahresbericht. Diese Dokumente bilden die allein verbindliche Grundlage für den Kauf von Investmentanteilen. Sie sind kostenlos am Sitz der Verwaltungsgesellschaft (Quint:Essence Capital S.A., 2, rue Gabriel Lippmann, L-5365 Munsbach) sowie bei den Zahl- und Informationsstellen (M.M.Warburg Bank Luxembourg S.A., 2, Place Dargent in L-1413 Luxemburg oder M.M.Warburg & CO KGaA, Ferdinandstr. 75 in D-20095 Hamburg) erhältlich.

Die steuerliche Behandlung hängt von den persönlichen Verhältnissen des Anlegers ab und kann künftig Änderungen unterworfen sein. Nähere steuerliche Informationen entnehmen Sie bitte dem Verkaufsprospekt. Personen, die Investmentanteile erwerben wollen, halten oder eine Verfügung im Hinblick auf Investmentanteile beabsichtigen, wird daher empfohlen, sich von einem Angehörigen der steuerberatenden Berufe über die individuellen steuerlichen Folgen des Erwerbs, des Haltens oder der Veräußerungen der in dieser Unterlage beschriebenen Investmentanteile beraten zu lassen.

Für Schäden, die im Zusammenhang mit der Verwendung und/oder der Verteilung dieser Ausarbeitung entstehen oder entstanden sind, übernimmt die Verwaltungsgesellschaft keine Haftung.

Die Wertentwicklung wurde nach BVI-Methode, d.h. ohne Ausgabeaufschlag, berechnet. Frühere Wertentwicklungen, Simulationen oder Prognosen stellen keinen verlässlichen Indikator für künftige Performance dar. Die künftige Wertentwicklung hängt von vielen Faktoren wie der Entwicklung der Kapitalmärkte, den Zinssätzen und der Inflationsrate ab und kann daher nicht vorhergesagt werden.

Für die Beratungsleistung erhält der Vermittler eine Vergütung aus dem Ausgabeaufschlag sowie der Verwaltungsvergütung. Detaillierte Informationen stellt der Vermittler oder die Verwaltungsgesellschaft auf Anfrage zur Verfügung.

FONDSDATEN

Publikumsfonds nach Luxemburger Recht

Fondstyp	Gemischte Fonds
Anlageschwerpunkt	Mischfonds mit Schwerpunkt Aktien
Fondsmanager	Quint:Essence Capital S.A., L-Munsbach
Verwaltungsgesellschaft	Quint:Essence Capital S.A., L-Munsbach
Depotbank	M.M.Warburg & CO Luxembourg S.A., Luxemburg
Fondswährung	EUR
Fondsvolumen	18,7 Mio. EUR
Ausgabepreis	184,12 EUR
Rücknahmepreis	178,76 EUR
ISIN / WKN	LU0063042229 / 974561
Bloomberg / Reuters	QUESSDY LX / 974561X.DX
Fondsauflage	11.12.1995
Umbenennung der KAG	seit 18.11.2008
Manager- u. Strategiewechsel	seit 13.01.2009
Ertragsverwendung	thesaurierend
Geschäftsjahresende	31.12.
Ausgabeaufschlag	3,00 %
Verwalt.vergütung (p.a.)	1,50 %
Depotbankvergütung (p.a.)	bis zu 0,15 %
Leistungsabh. Vergütung	ja
Vertriebsvergütung	ja, in Ausgabeaufschlag und Verwaltungsvergütung enthalten
Gesamtkostenquote*	1,98 %
Vertriebsländer	Deutschland, Luxemburg
Risiko- und Ertragsprofil (SRRI)	5

* per 31.12.2014 (ohne Berücksichtigung von Transaktionskosten)

ANLAGEKONZEPTION (seit 13.01.2009)

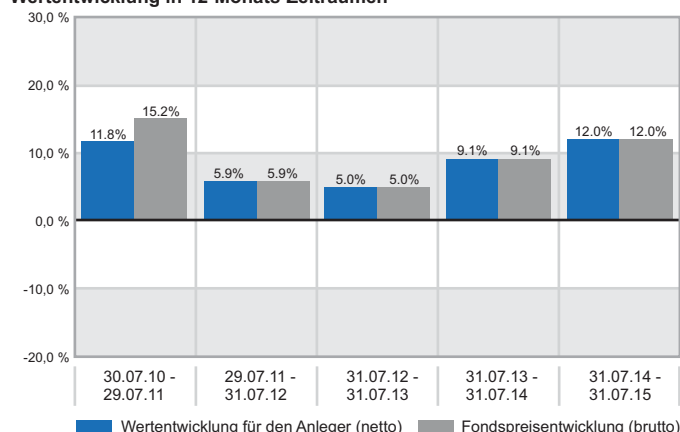
Der Teilfonds Quint:Essence Strategy Dynamic legt das Fondsvermögen in internationalen Aktienwerten, Aktienfonds und Exchange Traded Funds an. Zur Erreichung des Anlageziels wird das Fondsvermögen in internationalen Aktienwerten, Aktienfonds, Exchange Traded Funds sowie in Anleihen, Rentenfonds und Geldmarktfonds und anderen Geldmarktanlagen investiert. Je nach Marktlage kann das Teilfondsvermögen auch vollständig in liquiden Mitteln angelegt werden. Derivative Instrumente, insbesondere Optionen und Futures werden sowohl für die Absicherung bestehender Positionen als auch zur Umsetzung der Anlagestrategie genutzt. Bis zu maximal 20% können auch Wandelschuldverschreibungen und Optionsanleihen erworben, und bis zu maximal 20% in sonstigen zulässigen Vermögenswerten angelegt werden.

BERICHT DES FONDSMANAGEMENTS

Die Unsicherheit Griechenland wurde im Berichtsmonat blitzschnell ausgetauscht gegen China. Das Portfolio Dynamik hat sich trotz gestiegener Marktvolatilitäten gut geschlagen. Die Position Bayer entwickelte sich überdurchschnittlich gut und nahm mit über 9% eine sehr hohe Gewichtung im Portfolio ein. Wir haben das hohe Kursniveau genutzt, ein Teil zu realisieren und auf knapp unter 7% zurückzufahren. Unter Einbeziehung einer Floating-Rate-Note von BMW verfügen wir über 15% Liquidität. In Linde sind wir mit ca. 4,2% engagiert. Da der Anlagebau schwächelt und Linde seine Umsatzprognose senkt, kam die Aktie unter Druck. Dagegen sind wir für diesen Titel langfristig positiv gestimmt und planen bei tieferen Kursen Zukäufe.

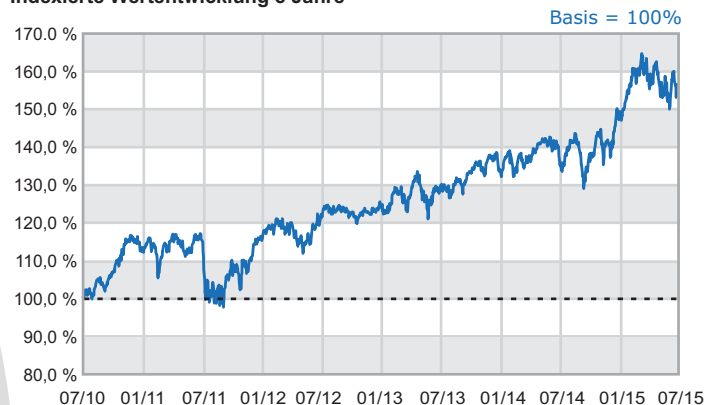
WERTENTWICKLUNG (AUF BASIS FONDSWÄHRUNG)

Wertentwicklung in 12-Monats-Zeiträumen



Bei der Berechnung der Wertentwicklung für den Anleger (netto) werden ein Anlagebetrag von 1.000 Euro und der max. Ausgabeaufschlag (siehe Fondsdaten) unterstellt, der beim Kauf anfällt und vor allem im ersten Jahr ergebniswirksam wird. Zusätzlich können Wertentwicklung mindernde Depotkosten entstehen. Die Grafiken basieren auf eigenen Berechnungen gem. BVI-Methode. Wertentwicklungen der Vergangenheit bieten keine Gewähr für die Zukunft.

Indexierte Wertentwicklung 5 Jahre



Zeitraum	Fonds
laufendes Jahr:	10,44 %
1 Monat:	2,28 %
3 Monate:	-0,69 %
6 Monate:	5,58 %
1 Jahr:	12,00 %
3 Jahre:	28,31 %
5 Jahre:	56,53 %
seit Auflage (13.12.1995):	249,62 %

ANLAGESTRUKTUR

AKTIEN	80,33 %
RENTEN	3,48 %
INVESTMENTFONDS	5,64 %
GELDMARKT/CASH	10,55 %

BRANCHENSTRUKTUR

ELEKTRONIK	14,45 %
HERSTELLUNG PHARMAZ. GRUNDST. & PRODUKTE	14,12 %
HERSTELLUNG SONST. ORGAN. U. CHEM. GRUNDSTOFFE	10,68 %
SONSTIGE FINANZUNTERNEHMEN	9,12 %
SONSTIGE ÖFFENTL. UND PERSÖNL. DIENSTLEISTUNGEN	7,14 %
STROMVERSORGUNG	4,74 %
LUFTFRACHT UND KURIER	4,46 %
TELEKOMMUNIKATION -DIVERSIFIZIERT	3,26 %
GETRÄNKEHERSTELLUNG INKL. SPIRITUOSEN	3,21 %
SONSTIGE	18,28 %

Weitere Fondsinformationen finden Sie auf der nächsten Seite



Quint:Essence Strategy Dynamic B

FACTSHEET Juli 2015

(alle Angaben per 31.07.2015)

WÄHRUNGSSTRUKTUR

EURO	61,14 %
US-DOLLAR	13,24 %
SCHWEIZER FRANKEN	11,81 %
DAENISCHE KRONEN	10,44 %
ENGLISCHE PFUNDE	3,36 %

TOP 10 POSITIONEN

BAYER AG	7,14 %
NOVO-NORDISK AS	7,10 %
ROCHE HOLDING AG	7,01 %
AGIF-ALL.EUROPE EQUITY GROWTH IT	5,64 %
SIEMENS AG	5,13 %
DEUTSCHE POST AG	4,46 %
LINDE AG	4,23 %
INTEL CORP.	3,80 %
BASF SE	3,73 %
INTERNATIONAL BUSINESS MACHINES CORP.	3,73 %

CHANCEN

☒ Deutschland als Boom-Region - Nach langer Durststrecke übernimmt die größte Volkswirtschaft wieder wirtschaftliche Leitfunktion

☒ Durch die Diversifikation in EU-Länder, der Schweiz und USA erweitert sich das Anlagespektrum über den relativ engen deutschen Markt hinaus

☒ Durch den neuen Investmentprozess verlagert sich der Anlageschwerpunkt stärker global

RISIKEN

☒ Währungsrisiko im Schweizer Franken und USD gegenüber dem Euro

☒ Zu hohe Konzentration auf Nebenwerte und globale Werte erhöht das Abweichungsrisiko von der DAX-Index-Entwicklung

☒ Gefahr von Fehlakquisitionen und falscher Markteinschätzung auf Auslandsmärkten ist oft größer als im Inland

Hinweis: Der Fonds weist aufgrund seiner Zusammensetzung/der von dem Fondsmanagement verwendeten Techniken eine erhöhte Volatilität auf, d.h., die Anteilspreise können auch innerhalb kurzer Zeiträume stärkeren Schwankungen nach unten oder nach oben unterworfen sein. Zahlen vorbehaltlich Prüfung durch Wirtschaftsprüfer zu Berichtsterminen. Den Verkaufsprospekt erhalten Sie von Ihrem Finanzberater oder der Quint:Essence Capital S.A. Der Verkaufsprospekt enthält ausführliche Risikohinweise. Die in dieser Einschätzung zum Ausdruck gebrachten Ausführungen können sich jederzeit ohne vorherige Ankündigung ändern. Die Ausführungen gehen von unserer Beurteilung der gegenwärtigen Rechts- und Steuerlage aus.

RECHTSHINWEIS

Diese Ausarbeitung stellt weder ein Angebot noch eine Aufforderung zur Abgabe eines Angebots dar, sondern dient allein der Orientierung und Darstellung von möglichen geschäftlichen Aktivitäten. Die in dieser Ausarbeitung enthaltenen Informationen erheben nicht den Anspruch auf Vollständigkeit und sind daher unverbindlich. Soweit in dieser Ausarbeitung Aussagen über Preise, Zinssätze oder sonstige Indikationen getroffen werden, beziehen sich diese ausschließlich auf den Zeitpunkt der Erstellung der Ausarbeitung und enthalten keine Aussage über die zukünftige Entwicklung, insbesondere nicht hinsichtlich zukünftiger Gewinne oder Verluste.

Diese Ausarbeitung stellt ferner keinen Rat oder Empfehlung dar. Vor Abschluss eines in dieser Ausarbeitung dargestellten Geschäfts ist auf jeden Fall eine kunden- und produktgerechte Beratung durch Ihren Berater erforderlich.

Ausführliche produktspezifische Informationen entnehmen Sie bitte dem aktuellen vollständigen Verkaufsprospekt, den wesentlichen Anlegerinformationen sowie dem Jahres- und ggf. Halbjahresbericht. Diese Dokumente bilden die allein verbindliche Grundlage für den Kauf von Investmentanteilen. Sie sind kostenlos am Sitz der Verwaltungsgesellschaft (Quint:Essence Capital S.A., 2, rue Gabriel Lippmann, L-5365 Munsbach) sowie bei den Zahl- und Informationsstellen (M.M.Warburg Bank Luxembourg S.A., 2, Place Dargent in L-1413 Luxemburg oder M.M.Warburg & CO KGaA, Ferdinandstr. 75 in D-20095 Hamburg) erhältlich.

Die steuerliche Behandlung hängt von den persönlichen Verhältnissen des Anlegers ab und kann künftig Änderungen unterworfen sein. Nähere steuerliche Informationen entnehmen Sie bitte dem Verkaufsprospekt. Personen, die Investmentanteile erwerben wollen, halten oder eine Verfügung im Hinblick auf Investmentanteile beabsichtigen, wird daher empfohlen, sich von einem Angehörigen der steuerberatenden Berufe über die individuellen steuerlichen Folgen des Erwerbs, des Haltens oder der Veräußerungen der in dieser Unterlage beschriebenen Investmentanteile beraten zu lassen.

Für Schäden, die im Zusammenhang mit der Verwendung und/oder der Verteilung dieser Ausarbeitung entstehen oder entstanden sind, übernimmt die Verwaltungsgesellschaft keine Haftung.

Die Wertentwicklung wurde nach BVI-Methode, d.h. ohne Ausgabeaufschlag, berechnet. Frühere Wertentwicklungen, Simulationen oder Prognosen stellen keinen verlässlichen Indikator für künftige Performance dar. Die künftige Wertentwicklung hängt von vielen Faktoren wie der Entwicklung der Kapitalmärkte, den Zinssätzen und der Inflationsrate ab und kann daher nicht vorhergesagt werden.

Für die Beratungsleistung erhält der Vermittler eine Vergütung aus dem Ausgabeaufschlag sowie der Verwaltungsvergütung. Detaillierte Informationen stellt der Vermittler oder die Verwaltungsgesellschaft auf Anfrage zur Verfügung.

FONDSDATEN

Publikumsfonds nach Luxemburger Recht

Fondstyp	Mischfonds, balanced
Anlageschwerpunkt	Aktien und Renten, überwiegend mittels ETFs und aktiv gemanagter Investmentfonds
Fondsmanager	Quint:Essence Capital S.A., L-Munsbach
Verwaltungsgesellschaft	Quint:Essence Capital S.A., L-Munsbach
Depotbank	M.M.Warburg & CO Luxembourg S.A., Luxemburg
Fondswährung	EUR
Fondsvolumen	3,3 Mio. EUR
Ausgabepreis	109,05 EUR
Rücknahmepreis	109,05 EUR
ISIN / WKN	LU1074556041 / A1154U
Bloomberg / Reuters	QUESSEP LX / A1154UX.DX
Fondsauflage	18.08.2014
Ertragsverwendung	thesaurierend
Geschäftsjahresende	31.12.
Ausgabeaufschlag	0,00 %
Verwalt.vergütung (p.a.)	bis zu 1,25 %
Depotbankvergütung (p.a.)	bis zu 0,15 %, min. 15 TEUR
Leistungsabh. Vergütung	ja
Vertriebsvergütung	nein
Gesamtkostenquote*	2,00 %
Vertriebsländer	Deutschland, Luxemburg
Risiko- und Ertragsprofil (SRRI)	4

* per 31.12.2014 (ohne Berücksichtigung von Transaktionskosten)

ANLAGEKONZEPTION

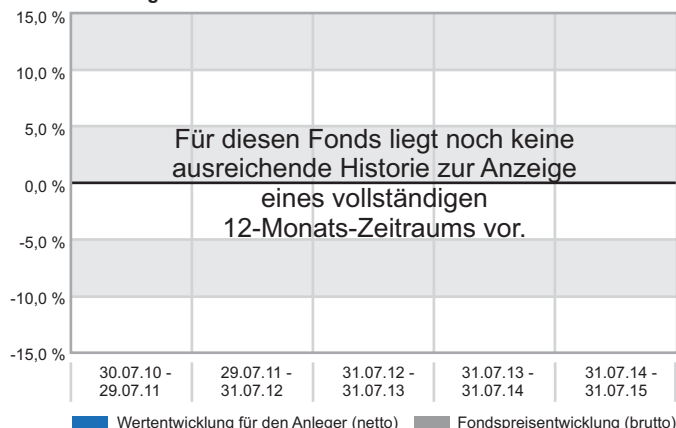
Zur Erreichung der Anlageziele wird das Fondsvermögen des Quint:Essence Strategy SELECT in aktiv gemanagte und passiv börsengehandelte Investmentfonds (ETFs) aller Anlageklassen, sowie in Aktien, Renten, Geldmarktinstrumente, strukturierte Produkte, Zielfonds, flüssige Mittel, Derivate und Festgelder investiert. Grundsätzlich wird eine Investitionsausrichtung auf 50 Prozent rentenlastige und 50 Prozent aktienlastige Investments angestrebt. Je nach Markteinschätzung und Situation kann es jedoch zu temporären Über- bzw. Untergewichtungen kommen.

BERICHT DES FONDSMANAGEMENTS

Der Quint:Essence Strategy SELECT wird am 18.08.2015 1 Jahr alt und hat seine erste Bewährungsprobe mit einer Performance von 9% hervorragend bestanden. Gerade im Umfeld weltweit niedriger Zinsen und einer wankelmütigen US-Notenbank, die möglicherweise an der Zinsschraube dreht, sobald ihr die US-Konjunktur stabil genug erscheint, reicht bloßes Abwarten nicht aus. Denn die Investoren mit hohem Anlagedruck sind in der Überzahl und werden die Märkte beeinflussen. Die Mischung aus qualitätsselektierten defensiven und dynamischen Quint:Essence-Portfolien mit den passenden und zusätzlich diversifizierten ETFs ist eine eigenständige wert- und renditeorientierte Anlagepolitik, die wir im SELECT mit Erfolg umsetzen. Im defensiven Teil haben wir besondere Sicherungselemente eingezogen – einmal durch einen ETF auf inflationsindexierte US-Staatsanleihen zum anderen durch einen ETF auf australische Staatsanleihen in Austral-Dollar, der in Relation zum US-Dollar einen langjährigen Tiefpunkt erreicht hat.

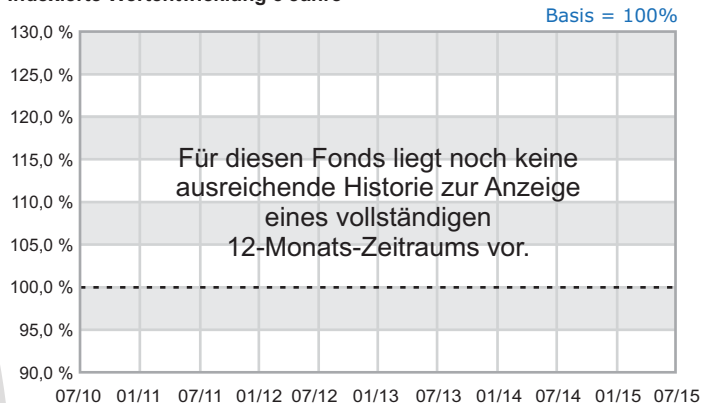
WERTENTWICKLUNG (AUF BASIS FONDSWÄHRUNG)

Wertentwicklung in 12-Monats-Zeiträumen



Bei der Berechnung der Wertentwicklung für den Anleger (netto) werden ein Anlagebetrag von 1.000 Euro und der max. Ausgabeaufschlag (siehe Fondsdaten) unterstellt, der beim Kauf anfällt und vor allem im ersten Jahr ergebniswirksam wird. Zusätzlich können Wertentwicklung mindernde Depotkosten entstehen. Die Grafiken basieren auf eigenen Berechnungen gem. BVI-Methode. Wertentwicklungen der Vergangenheit bieten keine Gewähr für die Zukunft.

Indexierte Wertentwicklung 5 Jahre



Zeitraum

laufendes Jahr:

1 Monat: -- %

3 Monate: -- %

6 Monate: -- %

1 Jahr: -- %

3 Jahre: -- %

5 Jahre: -- %

seit Auflage (18.08.2014): -- %

Fonds

-- %

-- %

-- %

-- %

-- %

-- %

-- %

ANLAGESTRUKTUR

RENTENORIENTIERTE INVESTMENTFONDS	41,05 %
AKTIENORIENTIERTE INVESTMENTFONDS	53,98 %
LIQUIDITÄT	4,97 %

WÄHRUNGSSTRUKTUR

EURO	80,29 %
US-DOLLAR	12,56 %
SCHWEIZER FRANKEN	7,15 %

BRANCHENSTRUKTUR

SONDERVERMÖGEN (INVESTMENTFONDS)	95,03 %
----------------------------------	---------



Quint:Essence Strategy SELECT P

FACTSHEET Juli 2015

(alle Angaben per 31.07.2015)

TOP 10 POSITIONEN

QUINT:ESSENCE STRAT.DEFENSIVE B	18,87 %
QUINT:ESSENCE STRATEGY DYNAMIC B	18,42 %
DB X-TR.II-IBO.SO.EU.Z.U.ETF 1C O.	7,83 %
DB X-TR.MSCI WLD.HEAL.C.I.ETF INH.-ANT. 1C USD ON	7,80 %
UBS-ETF-MSCI SWIT.20/35 UC.ETF A	7,15 %
DB X-T.II US TR.I.-L.ETF 1C O.N. E	6,97 %
LYXOR ETF WORLD WATER D-EUR	6,91 %
DB X-TR.II-AUSTRAL.SSA BDS ETF 1C A	5,78 %
ISHSIII-COR.MSCI WLD UCITS ETF ACC.	5,59 %
ISHARES DIVDAX UCITS ETF DE ETF	4,87 %

CHANCEN

- Beteiligung an interessanten Aktien- und Rentenmärkten
- Langjähriger, praxiserprobter Investmentprozess
- Aktuelle Themen und im Trend liegende Sektoren werden über ausgewählte Zielfonds dargestellt

RISIKEN

- Der Fonds ist den typischen Kursschwankungen der Aktienmärkte und Rentenmärkte unterworfen
- Positive Rentenentwicklung kann durch negative Aktienperformance aufgezehrt werden
- Ständige Kursschwankungen bei einer Börsenentwicklung ohne klaren Trend können zu einer unterdurchschnittlichen Performance führen

Hinweis: Der Fonds weist aufgrund seiner Zusammensetzung/der von dem Fondsmanagement verwendeten Techniken eine erhöhte Volatilität auf, d.h., die Anteilspreise können auch innerhalb kurzer Zeiträume stärkeren Schwankungen nach unten oder nach oben unterworfen sein. Zahlen vorbehaltlich Prüfung durch Wirtschaftsprüfer zu Berichtsterminen. Den Verkaufsprospekt erhalten Sie von Ihrem Finanzberater oder der Quint:Essence Capital S.A. Der Verkaufsprospekt enthält ausführliche Risikohinweise. Die in dieser Einschätzung zum Ausdruck gebrachten Ausführungen können sich jederzeit ohne vorherige Ankündigung ändern. Die Ausführungen gehen von unserer Beurteilung der gegenwärtigen Rechts- und Steuerlage aus.

RECHTSHINWEIS

Diese Ausarbeitung stellt weder ein Angebot noch eine Aufforderung zur Abgabe eines Angebots dar, sondern dient allein der Orientierung und Darstellung von möglichen geschäftlichen Aktivitäten. Die in dieser Ausarbeitung enthaltenen Informationen erheben nicht den Anspruch auf Vollständigkeit und sind daher unverbindlich. Soweit in dieser Ausarbeitung Aussagen über Preise, Zinssätze oder sonstige Indikationen getroffen werden, beziehen sich diese ausschließlich auf den Zeitpunkt der Erstellung der Ausarbeitung und enthalten keine Aussage über die zukünftige Entwicklung, insbesondere nicht hinsichtlich zukünftiger Gewinne oder Verluste.

Diese Ausarbeitung stellt ferner keinen Rat oder Empfehlung dar. Vor Abschluss eines in dieser Ausarbeitung dargestellten Geschäfts ist auf jeden Fall eine kunden- und produktgerechte Beratung durch Ihren Berater erforderlich.

Ausführliche produktspezifische Informationen entnehmen Sie bitte dem aktuellen vollständigen Verkaufsprospekt, den wesentlichen Anlegerinformationen sowie dem Jahres- und ggf. Halbjahresbericht. Diese Dokumente bilden die allein verbindliche Grundlage für den Kauf von Investmentanteilen. Sie sind kostenlos am Sitz der Verwaltungsgesellschaft (Quint:Essence Capital S.A., 2, rue Gabriel Lippmann, L-5365 Munsbach) sowie bei den Zahl- und Informationsstellen (M.M.Warburg Bank Luxembourg S.A., 2, Place Dargent in L-1413 Luxemburg oder M.M.Warburg & CO KGaA, Ferdinandstr. 75 in D-20095 Hamburg) erhältlich.

Die steuerliche Behandlung hängt von den persönlichen Verhältnissen des Anlegers ab und kann künftig Änderungen unterworfen sein. Nähere steuerliche Informationen entnehmen Sie bitte dem Verkaufsprospekt. Personen, die Investmentanteile erwerben wollen, halten oder eine Verfügung im Hinblick auf Investmentanteile beabsichtigen, wird daher empfohlen, sich von einem Angehörigen der steuerberatenden Berufe über die individuellen steuerlichen Folgen des Erwerbs, des Haltens oder der Veräußerungen der in dieser Unterlage beschriebenen Investmentanteile beraten zu lassen.

Für Schäden, die im Zusammenhang mit der Verwendung und/oder der Verteilung dieser Ausarbeitung entstehen oder entstanden sind, übernimmt die Verwaltungsgesellschaft keine Haftung.

Die Wertentwicklung wurde nach BVI-Methode, d.h. ohne Ausgabeaufschlag, berechnet. Frühere Wertentwicklungen, Simulationen oder Prognosen stellen keinen verlässlichen Indikator für künftige Performance dar. Die künftige Wertentwicklung hängt von vielen Faktoren wie der Entwicklung der Kapitalmärkte, den Zinssätzen und der Inflationsrate ab und kann daher nicht vorhergesagt werden.

Für die Beratungsleistung erhält der Vermittler eine Vergütung aus dem Ausgabeaufschlag sowie der Verwaltungsvergütung. Detaillierte Informationen stellt der Vermittler oder die Verwaltungsgesellschaft auf Anfrage zur Verfügung.

FONDSDATEN

Publikumsfonds nach Luxemburger Recht

Fondstyp	Mischfonds, balanced
Anlageschwerpunkt	Aktien und Renten, überwiegend mittels ETFs und aktiv gemanagter Investmentfonds
Fondsmanager	Quint:Essence Capital S.A., L-Munsbach
Verwaltungsgesellschaft	Quint:Essence Capital S.A., L-Munsbach
Depotbank	M.M.Warburg & CO Luxembourg S.A., Luxemburg
Fondswährung	EUR
Fondsvolumen	3,3 Mio. EUR
Ausgabepreis	114,48 EUR
Rücknahmepreis	109,03 EUR
ISIN / WKN	LU1074555829 / A1154T
Bloomberg / Reuters	QUESSER LX / A1154TX.DX
Fondsauflage	18.08.2014
Ertragsverwendung	thesaurierend
Geschäftsjahresende	31.12.
Ausgabeaufschlag	5,00 %
Verwalt.vergütung (p.a.)	bis zu 1,25 %
Depotbankvergütung (p.a.)	bis zu 0,15 %, min. 15 TEUR
Leistungsabh. Vergütung	ja
Vertriebsvergütung	ja, in Ausgabeaufschlag und Verwaltungsvergütung enthalten
Gesamtkostenquote*	1,87 %
Vertriebsländer	Deutschland, Luxemburg
Risiko- und Ertragsprofil (SRR1)	4

* per 31.2.2014 (ohne Berücksichtigung von Transaktionskosten)

ANLAGEKONZEPTION

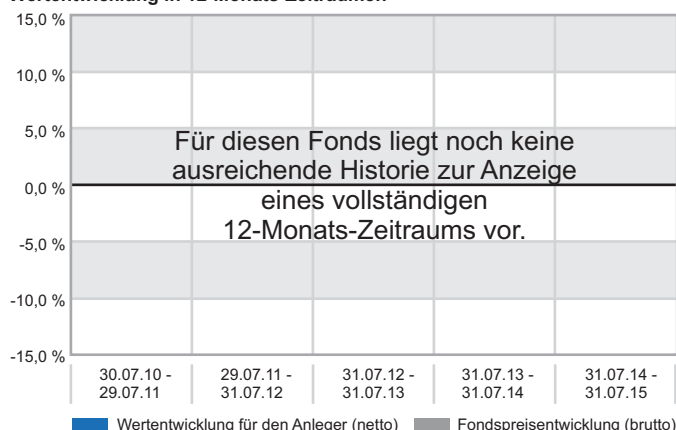
Zur Erreichung der Anlageziele wird das Fondsvermögen des Quint:Essence Strategy SELECT in aktiv gemanagte und passiv börsengehandelte Investmentfonds (ETFs) aller Anlageklassen, sowie in Aktien, Renten, Geldmarktinstrumente, strukturierte Produkte, Zielfonds, flüssige Mittel, Derivate und Festgelder investiert. Grundsätzlich wird eine Investitionsausrichtung auf 50 Prozent rentenlastige und 50 Prozent aktienlastige Investments angestrebt. Je nach Markteinschätzung und Situation kann es jedoch zu temporären Über- bzw. Untergewichtungen kommen.

BERICHT DES FONDSMANAGEMENTS

Der Quint:Essence Strategy SELECT wird am 18.08.2015 1 Jahr alt und hat seine erste Bewährungsprobe mit einer Performance von 9% hervorragend bestanden. Gerade im Umfeld weltweit niedriger Zinsen und einer wankelmütigen US-Notenbank, die möglicherweise an der Zinsschraube dreht, sobald ihr die US-Konjunktur stabil genug erscheint, reicht bloßes Abwarten nicht aus. Denn die Investoren mit hohem Anlagedruck sind in der Überzahl und werden die Märkte beeinflussen. Die Mischung aus qualitätsselektierten defensiven und dynamischen Quint:Essence-Portfolien mit den passenden und zusätzlich diversifizierten ETFs ist eine eigenständige wert- und renditeorientierte Anlagepolitik, die wir im SELECT mit Erfolg umsetzen. Im defensiven Teil haben wir besondere Sicherungselemente eingezogen – einmal durch einen ETF auf inflationsindexierte US-Staatsanleihen zum anderen durch einen ETF auf australische Staatsanleihen in Austral-Dollar, der in Relation zum US-Dollar einen langjährigen Tiefpunkt erreicht hat.

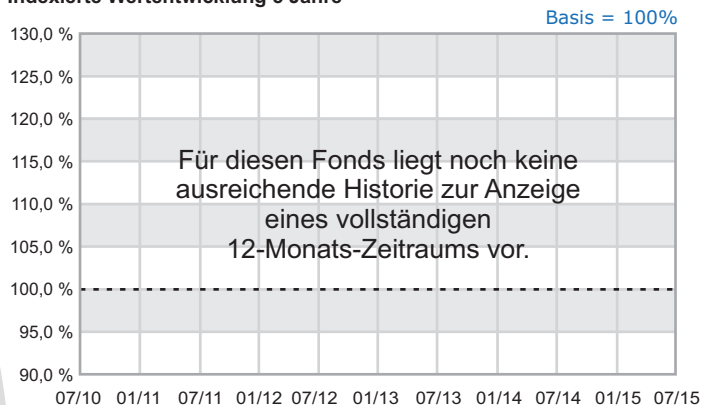
WERTENTWICKLUNG (AUF BASIS FONDSWÄHRUNG)

Wertentwicklung in 12-Monats-Zeiträumen



Bei der Berechnung der Wertentwicklung für den Anleger (netto) werden ein Anlagebetrag von 1.000 Euro und der max. Ausgabeaufschlag (siehe Fondsdaten) unterstellt, der beim Kauf anfällt und vor allem im ersten Jahr ergebniswirksam wird. Zusätzlich können Wertentwicklung mindernde Depotkosten entstehen. Die Grafiken basieren auf eigenen Berechnungen gem. BVI-Methode. Wertentwicklungen der Vergangenheit bieten keine Gewähr für die Zukunft.

Indexierte Wertentwicklung 5 Jahre



Zeitraum

Zeitraum	Fonds
laufendes Jahr:	-- %
1 Monat:	-- %
3 Monate:	-- %
6 Monate:	-- %
1 Jahr:	-- %
3 Jahre:	-- %
5 Jahre:	-- %
seit Auflage (18.08.2014):	-- %

ANLAGESTRUKTUR

RENTENORIENTIERTE INVESTMENTFONDS	41,05 %
AKTIENORIENTIERTE INVESTMENTFONDS	53,98 %
LIQUIDITÄT	4,97 %

WÄHRUNGSSTRUKTUR

EURO	80,29 %
US-DOLLAR	12,56 %
SCHWEIZER FRANKEN	7,15 %

BRANCHENSTRUKTUR

SONDERVERMÖGEN (INVESTMENTFONDS)	95,03 %
----------------------------------	---------

TOP 10 POSITIONEN

QUINT:ESSENCE STRAT.DEFENSIVE B	18,87 %
QUINT:ESSENCE STRATEGY DYNAMIC B	18,42 %
DB X-TR.II-IBO.SO.EU.Z.U.ETF 1C O.	7,83 %
DB X-TR.MSCI WLD.HEAL.C.I.ETF INH.-ANT. 1C USD ON	7,80 %
UBS-ETF-MSCI SWIT.20/35 UC.ETF A	7,15 %
DB X-T.II US TR.I.-L.ETF 1C O.N. E	6,97 %
LYXOR ETF WORLD WATER D-EUR	6,91 %
DB X-TR.II-AUSTRAL.SSA BDS ETF 1C A	5,78 %
ISHSIII-COR.MSCI WLD UCITS ETF ACC.	5,59 %
ISHARES DIVDAX UCITS ETF DE ETF	4,87 %

CHANCEN

- Beteiligung an interessanten Aktien- und Rentenmärkten
- Langjähriger, praxiserprobter Investmentprozess
- Aktuelle Themen und im Trend liegende Sektoren werden über ausgewählte Zielfonds dargestellt

RISIKEN

- Der Fonds ist den typischen Kursschwankungen der Aktienmärkte und Rentenmärkte unterworfen
- Positive Rentenentwicklung kann durch negative Aktienperformance aufgezehrt werden
- Ständige Kursschwankungen bei einer Börsenentwicklung ohne klaren Trend können zu einer unterdurchschnittlichen Performance führen

Hinweis: Der Fonds weist aufgrund seiner Zusammensetzung/der von dem Fondsmanagement verwendeten Techniken eine erhöhte Volatilität auf, d.h., die Anteilspreise können auch innerhalb kurzer Zeiträume stärkeren Schwankungen nach unten oder nach oben unterworfen sein. Zahlen vorbehaltlich Prüfung durch Wirtschaftsprüfer zu Berichtsterminen. Den Verkaufsprospekt erhalten Sie von Ihrem Finanzberater oder der Quint:Essence Capital S.A. Der Verkaufsprospekt enthält ausführliche Risikohinweise. Die in dieser Einschätzung zum Ausdruck gebrachten Ausführungen können sich jederzeit ohne vorherige Ankündigung ändern. Die Ausführungen gehen von unserer Beurteilung der gegenwärtigen Rechts- und Steuerlage aus.

RECHTSHINWEIS

Diese Ausarbeitung stellt weder ein Angebot noch eine Aufforderung zur Abgabe eines Angebots dar, sondern dient allein der Orientierung und Darstellung von möglichen geschäftlichen Aktivitäten. Die in dieser Ausarbeitung enthaltenen Informationen erheben nicht den Anspruch auf Vollständigkeit und sind daher unverbindlich. Soweit in dieser Ausarbeitung Aussagen über Preise, Zinssätze oder sonstige Indikationen getroffen werden, beziehen sich diese ausschließlich auf den Zeitpunkt der Erstellung der Ausarbeitung und enthalten keine Aussage über die zukünftige Entwicklung, insbesondere nicht hinsichtlich zukünftiger Gewinne oder Verluste.

Diese Ausarbeitung stellt ferner keinen Rat oder Empfehlung dar. Vor Abschluss eines in dieser Ausarbeitung dargestellten Geschäfts ist auf jeden Fall eine kunden- und produktgerechte Beratung durch Ihren Berater erforderlich.

Ausführliche produktspezifische Informationen entnehmen Sie bitte dem aktuellen vollständigen Verkaufsprospekt, den wesentlichen Anlegerinformationen sowie dem Jahres- und ggf. Halbjahresbericht. Diese Dokumente bilden die allein verbindliche Grundlage für den Kauf von Investmentanteilen. Sie sind kostenlos am Sitz der Verwaltungsgesellschaft (Quint:Essence Capital S.A., 2, rue Gabriel Lippmann, L-5365 Munsbach) sowie bei den Zahl- und Informationsstellen (M.M.Warburg Bank Luxembourg S.A., 2, Place Dargent in L-1413 Luxemburg oder M.M.Warburg & CO KGaA, Ferdinandstr. 75 in D-20095 Hamburg) erhältlich.

Die steuerliche Behandlung hängt von den persönlichen Verhältnissen des Anlegers ab und kann künftig Änderungen unterworfen sein. Nähere steuerliche Informationen entnehmen Sie bitte dem Verkaufsprospekt. Personen, die Investmentanteile erwerben wollen, halten oder eine Verfügung im Hinblick auf Investmentanteile beabsichtigen, wird daher empfohlen, sich von einem Angehörigen der steuerberatenden Berufe über die individuellen steuerlichen Folgen des Erwerbs, des Haltens oder der Veräußerungen der in dieser Unterlage beschriebenen Investmentanteile beraten zu lassen.

Für Schäden, die im Zusammenhang mit der Verwendung und/oder der Verteilung dieser Ausarbeitung entstehen oder entstanden sind, übernimmt die Verwaltungsgesellschaft keine Haftung.

Die Wertentwicklung wurde nach BVI-Methode, d.h. ohne Ausgabeaufschlag, berechnet. Frühere Wertentwicklungen, Simulationen oder Prognosen stellen keinen verlässlichen Indikator für künftige Performance dar. Die künftige Wertentwicklung hängt von vielen Faktoren wie der Entwicklung der Kapitalmärkte, den Zinssätzen und der Inflationsrate ab und kann daher nicht vorhergesagt werden.

Für die Beratungsleistung erhält der Vermittler eine Vergütung aus dem Ausgabeaufschlag sowie der Verwaltungsvergütung. Detaillierte Informationen stellt der Vermittler oder die Verwaltungsgesellschaft auf Anfrage zur Verfügung.