

Quint:Essence Capital S.A.

Investment | Einfach | Anders

Fondsmanager Talk mit Quint:Essence

Quint:Essence Strategy Defensive | Dynamic | SMAT

Stand: 01.03.2017

Quint:Essence Capital S.A. - Das Team



Franz Schulz

Geschäftsführer & Fondsmanager

Franz Schulz bringt über 40 Jahre Berufserfahrung mit und hat den Qualitäts-Investmentprozess des Hauses entwickelt.



Josef Koppers

Geschäftsführer

Josef Koppers leitet die operativen Geschäfte der Gesellschaft und bringt über 30 Jahre Branchenerfahrung mit.

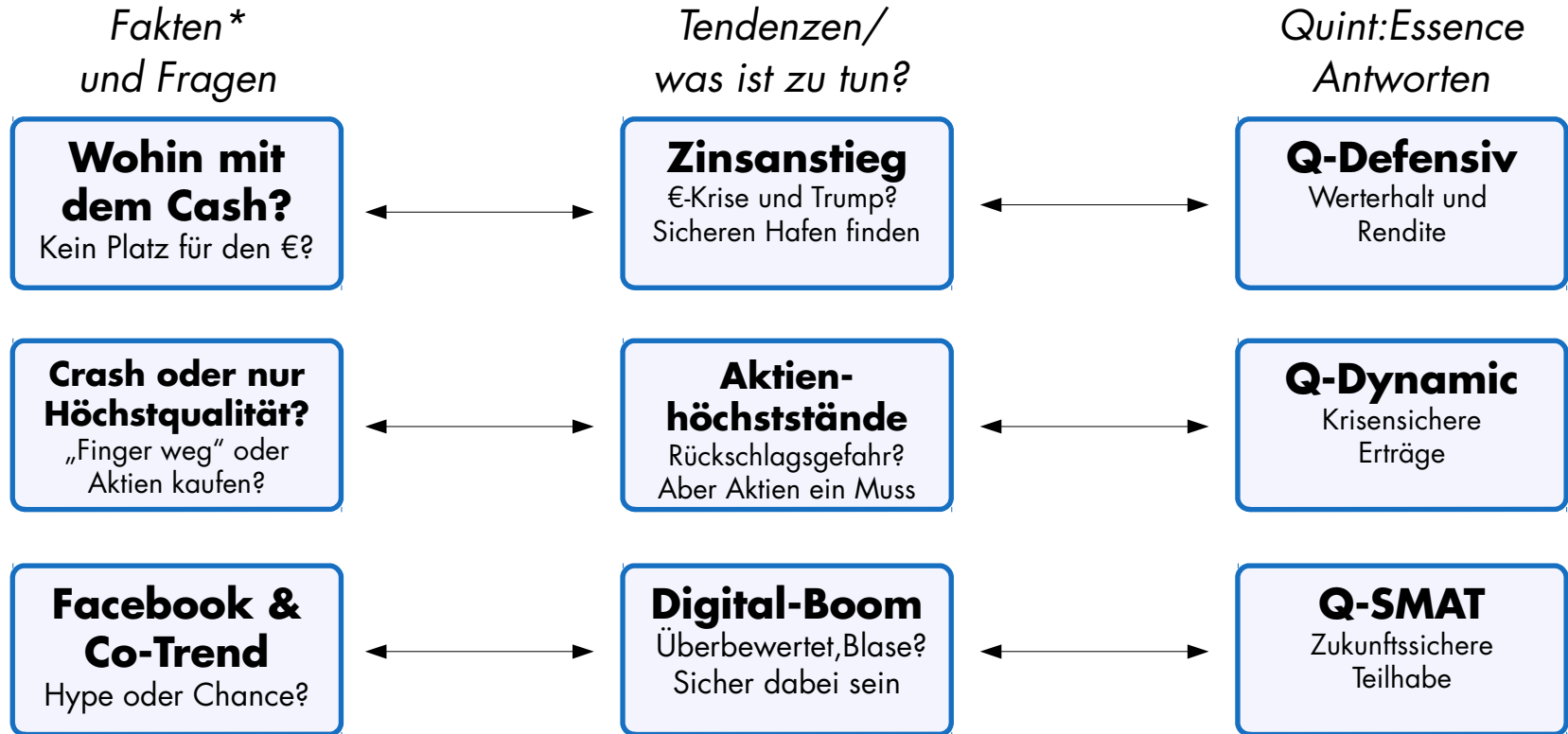


Thomas Gerber

Manager

Den Wertpapierhandel hat Thomas Gerber vor über 20 Jahren an der New Yorker Börse gelernt und bringt diese Erfahrungen in die Gesellschaft ein.

Quint:Essence – Aktuelle Situation



Q-Defensive A und B: Allokationen und Portfolio

Zusammensetzung des Portfolios per 1. März 2017

Strategy Defensive A
(ISIN: LU081772685; WKN: A1J4R6)

Strategy Defensive B
(ISIN: LU0063042062; WKN: 974560)

[Download Factsheet](#)

Titel	Währung	Kurs	%-Anteil
ROCHE HOLDING AG	CHF	259,25	3,51
ORPEA	EUR	83,81	1,2
VERIZON COMMUNICATIONS INC.	USD	49,36	2,21
RAYONIER INC. REIT	USD	28,76	1,29
NOVARTIS AG	CHF	75,2	1,27
VONOVIA SE	EUR	32,12	0,96
NESTLÉ S.A.	CHF	76,15	3,04
STARCAPITAL FCP - ARGOSINHABER-ANTEILE I EUR O.N.	EUR	1.615,51	5,38
AGIF-ALL.EUROPE EQUITY GROWTHINHABER ANTEILE IT (E	EUR	2.721,46	2,59
1% INFLAT FRANKREICH 2005/25.07.2017	EUR	101,47	6,92
0,125% INFLAT AMERIKA 2014/15.04.2019	USD	101,26	9,41
0,1% INFLAT DEUTSCHLAND 2012/15.04.2023	EUR	108,33	1,35
DT BÖRSE COMM INDEX-ZTF GOLD UNZE 999.9 O.E.	EUR	36,4	1,73
0,000% BAYER NORDIC FRN 2014/28.03.2017	EUR	100	4,76
0,032% BMW FIN FRN 2014/04.04.2017	EUR	100,01	5,95
1,05% OPTAN SIEMENS FIN 2012/16.08.2017	USD	120,2	2,7
0,062% ANHEUSER FRN 2014/29.03.2018	EUR	100,29	2,39
0,5% SINGAPUR 2013/01.04.2018	SGD	99,42	0,79
0% THE COCA-COLA 2017/08.03.2019	EUR	100,42	4,78
1,125% DIAGEO FIN 2014/20.05.2019	EUR	102,53	4,93
3% EIB 2012/22.05.2019	NOK	104,37	4,45
1,5% HENKEL 2016/.13.09.2019	USD	99,14	0,9
2,125% SAP 2012/13.11.2019	EUR	106,3	5,1
0,6% WA DT POST 2012/06.12.2019	EUR	147,99	5,64
1,55% APPLE INC. 2015/07.02.2020	USD	98,77	4,44
2,125% HEINEKEN NV 2012/04.08.2020	EUR	106,62	3,85
1,75% COMMON AUS 2015/21.11.2020	AUD	98,35	1,68
CASH USD	USD		0,65
CASH EUR	EUR		6,13

Q-Dynamic A und B: Allokationen und Portfolio

Zusammensetzung des Portfolios per 1. März 2017

Strategy Dynamic A
(ISIN: LU0831770986; WKN: A1J4R5)

Strategy Dynamic B
(ISIN: LU0063042229; WKN: 974561)

[Download Factsheet](#)

Titel	Währung	Kurs	%-Anteil
ACS, ACTIVIDADES DE CONSTRUCCIÓN Y SERVICIOS S.A.	EUR	29,75	1,1
INTERNATIONAL BUSINESS MACHINES CORP.	USD	175,72	4,83
INTEL CORP.	USD	35,18	5,5
ABB LTD. NA SF 0,12	CHF	22,78	3,66
ORPEA	EUR	83,81	3,61
L'ORÉAL S.A.	EUR	177,4	3,27
DEUTSCHE POST AG	EUR	31,09	5,16
ROYAL DUTCH SHELL PLC	EUR	24,19	3,21
QIAGEN N.V.	EUR	28,10	1,73
ADIDAS AG NA O.N.	EUR	177,45	5,45
BAYER AG	EUR	106,95	5,26
RELX N.V.	EUR	16,76	2,06
DEUTSCHE TELEKOM AG	EUR	16,01	0,98
ASSOCIATED BRITISH FOODS PLC	GBP	26,5	1,27
BASF SE	EUR	89,32	5,49
SIEMENS AG	EUR	123,75	6,08
JACOBS ENGINEERING GROUP INC.	USD	55,55	2,57
LAFARGEHOLCIM LTD.	CHF	57,55	1,32
VODAFONE GROUP PLC	GBP	2,04	1,44
NOVO-NORDISK AS	DKK	236	3,32
NESTLÉ S.A.	CHF	76,15	2,4
SONY CORP.	JPY	3604	1,82
SAP SE	EUR	89,33	4,94
ROCHE HOLDING AG	CHF	259,25	2,97
AGIF-ALL.EUROPE EQUITY GROWTHINHABER ANTEILE IT (E	EUR	2721,46	5,02
0,032% BMW FIN FRN 2014/04.04.2017	EUR	100,01	4
0% DEUTSCHLAND 2015/15.09.2017	EUR	100,45	3,09
CASH USD	USD		4,57
CASH EUR	EUR		3,88

Q-SMAT: Portfolio

Zusammensetzung des Portfolios per 1. März 2017

Strategy Social Media & Technology P
(ISIN: LU1074556041; WKN: A1154U)

Strategy Social Media & Technology R
(ISIN: LU1074555829; WKN: A1154T)

[Download Factsheet](#)

Titel	Währung	Kurs	%-Anteil
NETFLIX INC.	USD	143,19	1,13
PALO ALTO NETWORKS INC.	USD	116,64	0,92
EBAY INC.	USD	32,86	2,59
TESLA INC. DL -,001	USD	258	0,91
INTUITIVE SURGICAL INC.	USD	740,08	2,91
AMERICAN TOWER CORP. REIT	USD	114,02	3,37
MICROSOFT CORP.	USD	64,41	4,31
CISCO SYSTEMS INC.	USD	34,12	3,96
FACEBOOK INC.	USD	139,32	5,48
APPLE INC.	USD	138,99	5,47
ALPHABET INC. CLASS C	USD	845,62	4,99
INTEL CORP.	USD	35,18	2,08
TREND MICRO INC.	JPY	5030	1,73
XING AG NA O.N.	EUR	198,1	0,41
AMAZON.COM INC.	USD	852,53	5,03
ZALANDO SE	EUR	36,95	1,54
SONOVA HOLDING AG	CHF	133,3	1,56
TENCENT HOLDINGS LTD.	HKD	214,6	3,26
YASKAWA ELECTRIC CORP.	JPY	2195	2,64
LYXOR IF-L.SG G.V.B.UCITS ETF ACTIONS NOMINATIVES	USD	114,75	2,48
QUINT:ESSENCE STRATEGY DYNAMIC INHABER-ANTEILE B O	EUR	183,03	9,55
QUINT:ESSENCE STRAT.DEFENSIVEINHABER-ANTEILE B O.N	EUR	122,78	9,37
DB X-T.IIUS TR.I.-L.DR 1C	USD	279,42	2,97
LYX.WORLD WATER U.ETF DEO	EUR	35,51	3,04
ALIBABA GR.HLDG SP.ADR 1	USD	104,25	5,13
CASH USD	USD		2,4
CASH EUR	EUR		10,77

Warum Quint:Essence?

Trotz mehr als 20.000 erwerbbarer Investmentfonds startet 11/2008 das Q-Anlagekonzept mitten in der Weltfinanzkrise

Wie im globalen Anlageuniversum unter folgenden 6 Anforderungen investieren?

- Q hohe Qualitätsforderung
- Q sicher und absolut zukunftsfähig
- Q angemessene Rendite und hochliquide
- Q diversifiziert und gleichzeitig überschaubar
- Q tägliche Rückgabe, überwacht und kontrolliert
- Q eigenes Investment, frei von Interessenskonflikten

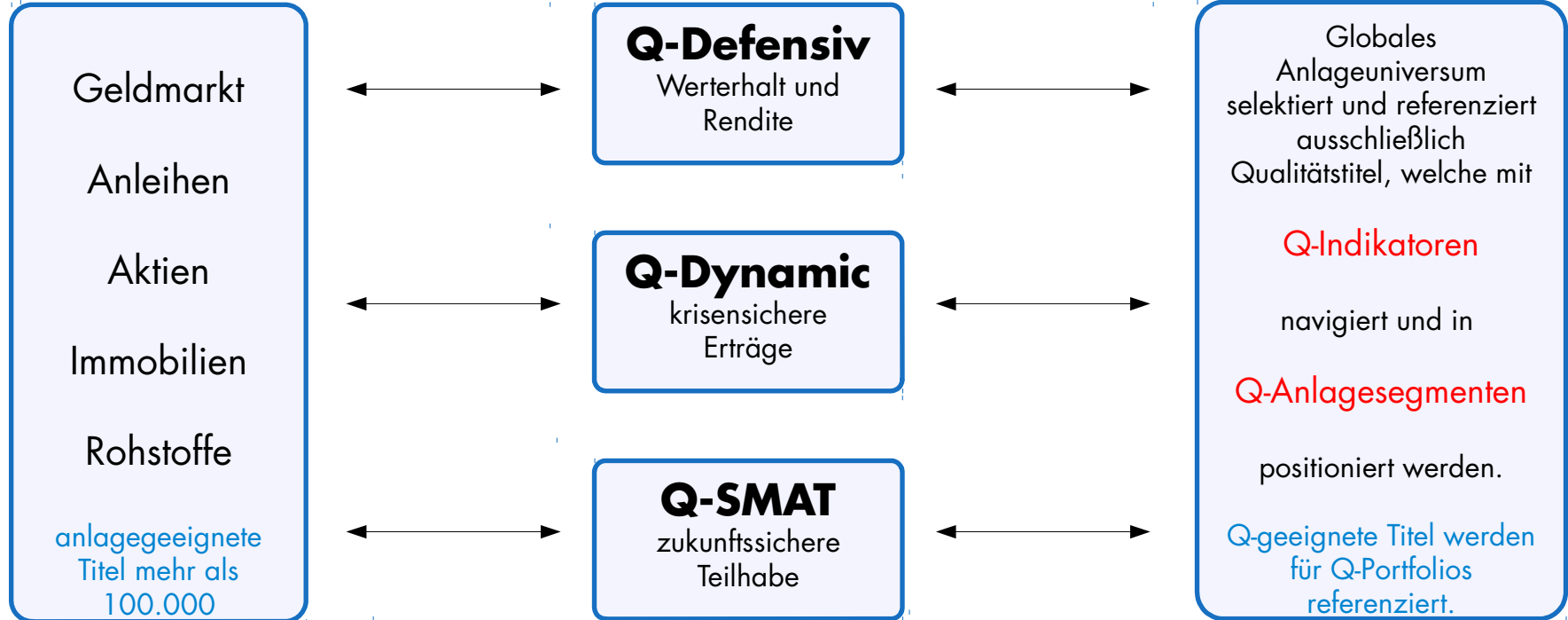
Investment | Einfach | Anders

Quint:Essence Anlagekonzept

Globales Vermögen
sucht Sicherheit und Rendite
250.000 Mrd. US\$*

3 Portfolios mit max.
30 Qualitätstiteln

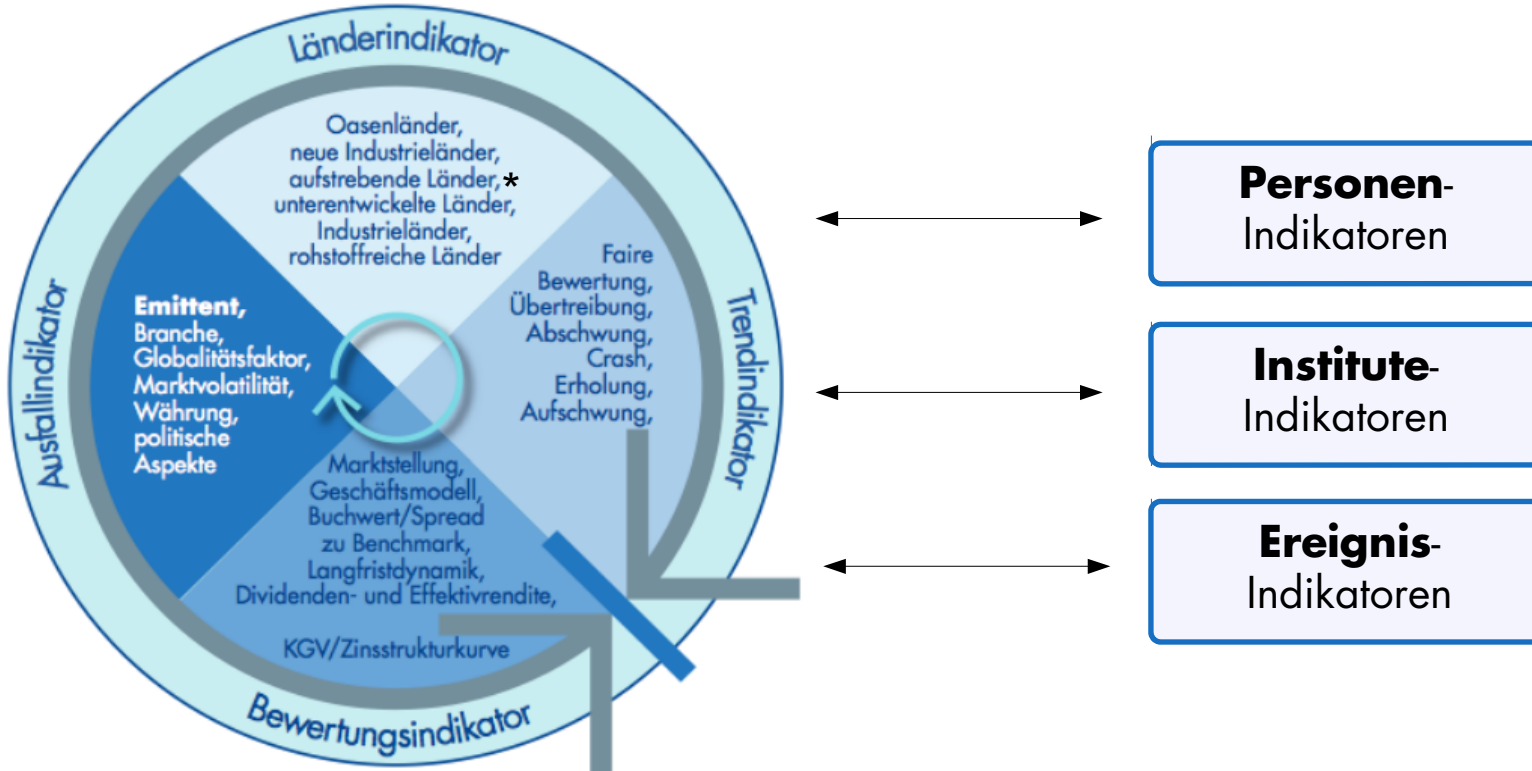
Quint:Essence
Investmentprozess



Quint:Essence-Indikatoren zur Navigation in den Finanzmärkten

24 permanente Indikatoren

3 variable Indikatoren



* Download Research-Beispiel Länderindikator Chile

Quint:Essence Anlagensegmente zur Positionierung in den Finanzmärkten und Selektion nach Q.V.L.M.*

3 Portfolios mit max.
30 Qualitätstiteln

Q-Defensiv
Werterhalt und
Rendite



28 zukunftssichere
Anlagensegmente

Geldmarktanlagen, inflationsgesicherte Anleihen,
Staatsanleihen 1. Bonität, Unternehmensanleihen,
Wandelanleihen, Defensive Aktien, Gold

Q-Dynamic
krisensichere
Erträge



Leader, Marken, Zukunft,
Innovation, Technologie, Nahrung, Konsum,
Gesundheit, Energie, Rohstoffe, Substanz

Q-SMAT
zukunftssichere
Teilhabe



Social Media, Innovative Technologie ,
E-Commerce, Digital Health, Robotik, Fintech,
Biotech, Cyber Security, 3D-print

Chancen und Risiken

Chancen:

- ☉ laufende Verzinsung von Anleihen, Kurschancen bei Zinsrückgang
- ☉ Beimischung von Aktien erhöht das Renditepotenzial
- ☉ mögliche Zusatzerträge durch Titelselektion nach strengen Kriterien
- ☉ mögliche Reduktion der Portfolio-Wertschwankung (Volatilität) durch aktives Management

Risiken:

- ☉ schwankendes Zinsniveau, Kursverluste von Anleihen bei Zinsanstieg
- ☉ hohe Schwankungsanfälligkeit von Aktien, Kursverluste möglich
- ☉ Wechselkursrisiken
- ☉ keine Erfolgsgarantie für Titelselektion und aktives Management

Das Sondervermögen kann aufgrund seiner Zusammensetzung/der vom Fondsmanagement verwendeten Techniken eine erhöhte Volatilität aufweisen, d. h. die Anteilspreise können auch innerhalb kurzer Zeiträume starken Schwankungen nach unten oder oben unterworfen sein. Ausführliche Erläuterungen zu den Risiken entnehmen Sie bitte dem aktuellen Verkaufsprospekt

Rechtliche Hinweise

Diese Information dient allein der Orientierung und Darstellung von möglichen geschäftlichen Aktivitäten und beinhaltet kein öffentliches Angebot eines Beratungsvertrages, Auskunftsvertrages oder zum Kauf/Verkauf von Wertpapieren. Diese Produktinformation stellt ferner keinen Rat oder Empfehlung dar. Vor Abschluss eines in dieser Produktinformation dargestellten Geschäfts ist auf jeden Fall eine kunden- und produktgerechte Beratung durch Ihren Berater erforderlich. Ausführliche produktspezifische Informationen entnehmen Sie bitte dem aktuellen vollständigen Verkaufsprospekt sowie dem Jahresbericht. Diese Dokumente bilden die allein verbindliche Grundlage für den Kauf von Investmentanteilen. Sie sind kostenlos am Sitz der Verwaltungsgesellschaft (Quint:Essence Capital S.A., 2, rue Gabriel Lippmann, L-5365 Munsbach) sowie bei der Depotbank (M.M.Warburg Bank Luxembourg S.A., 2, Place Dargent in L-1413 Luxemburg) erhältlich.

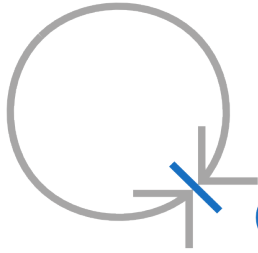
Diese Information ist durch die Quint:Essence Capital S.A. erstellt und zur Verteilung in der Bundesrepublik Deutschland bestimmt. Sie richtet sich nicht an Personen mit Wohn- und/oder Geschäftssitz und/oder Niederlassungen im Ausland, vor allem in den USA, Kanada, Großbritannien oder Japan. Diese Information darf im Ausland nur in Einklang mit den dort geltenden Rechtsvorschriften verteilt werden, und Personen, die in den Besitz dieser Informationen gelangen, haben sich über die dort geltenden Rechtsvorschriften zu informieren und diese zu befolgen.

Dieses Dokument stellt eine unabhängige Bewertung durch die Quint:Essence Capital S.A. dar. Alle hierin enthaltenen Bewertungen, Stellungnahmen oder Erklärungen sind diejenigen des Herausgebers dieses Dokuments und stimmen nicht notwendigerweise mit denen dritter Parteien überein. Die Quint:Essence Capital S.A. hat die Informationen, auf die sich das Dokument stützt, aus zuverlässig erachteten Quellen übernommen, ohne jedoch all diese Informationen zu verifizieren.

Dementsprechend gibt die Quint:Essence Capital S.A. keine Gewährleistungen oder Zusicherungen hinsichtlich der Genauigkeit, Vollständigkeit oder Eignung für einen bestimmten Zweck der Angaben. Die Quint:Essence Capital S.A. übernimmt keine Haftung für Verluste, die durch die Verteilung und/oder Verwendung dieses Dokuments verursacht und/oder damit in Zusammenhang stehen.

Die Ausführungen geben die Einschätzung des Herausgebers dieser Information wieder. Sie haben ausnahmslos den Charakter unverbindlicher Hinweise und können eine eingehende Beratung durch einen Rechtsanwalt und/oder Steuerberater nicht ersetzen. Der Herausgeber ist weder berechtigt noch im Rahmen dieses Vertragsverhältnisses verpflichtet, Dienstleistungen rechts- und/oder steuerberatenden Inhalts zu leisten. Wir behalten uns vor, unsere Meinung jederzeit und ohne Vorankündigung zu ändern. Die genannten Konditionen können sich jederzeit, unter Umständen auch mehrfach innerhalb eines Tages ändern. Hinweis: Die Wertentwicklung wurde nach BVI-Methode, d.h. ohne Ausgabeaufschlag, berechnet. Frühere Wertentwicklungen, Simulationen oder Prognosen stellen keinen Indikator für künftige Performance dar. Die künftige Wertentwicklung hängt von vielen Faktoren wie der Entwicklung der Kapitalmärkte, den Zinssätzen und der Inflationsrate ab und kann daher nicht vorhergesagt werden. Alle Angaben wurden mit großer Sorgfalt zusammengestellt, dennoch übernimmt die Verwaltungsgesellschaft keine Gewähr für die Aktualität, Richtigkeit und Vollständigkeit. Für die Beratungsleistung erhält der Vermittler eine Vergütung aus dem Ausgabeaufschlag sowie der Verwaltungsvergütung. Detaillierte Informationen stellt der Vermittler oder die Verwaltungsgesellschaft auf Anfrage zur Verfügung.

- Irrtum vorbehalten -



Quint:Essence Capital S.A.

Investment | Einfach | Anders

2, rue Gabriel Lippmann
5365 Munsbach
Luxembourg

Tel.: +352 43 109 00
Fax.: +352 43 109 050
E-Mail: info@q-capital.lu
Web: www.q-capital.lu